


МБДОУ ДС № 26



**ДОРОГИЕ МАМЫ И ПАПЫ, ДЕДУШКИ И БАБУШКИ,
А ТАКЖЕ ВСЕ ТЕ, КТО ЗАБОТИТСЯ О БУДУЩЕМ ПОДРАСТАЮЩЕГО ПОКОЛЕНИЯ!
ЭТА ГАЗЕТА АДРЕСОВАНА ВАМ.**

По восточному календарю 2017 год — это год



"КРАСНОГО ОГНЕННОГО ПЕТУХА"

(28 января 2017 г. – 15 февраля 2018 г.)

РОЖДЕННЫЕ В ГОД ПЕТУХА:

...1909, 1921, 1933, 1945, 1957, 1969, 1981, 1993, 2005, 2017...

Наступающий новый год сулит нам хороший и благополучный год, который во всех начинаниях будет помогать, и благосклонно быть для нововведений и перемен. Этот год, проходит под символом Красного Огненного Петуха — этот символ является семейной птицей, по этому год идеально подходит для празднования свадеб и рождения детей, детки родившись в год петуха обладают большими способностями по сравнению с другими, а так же у них открываются таланты в самом юном возрасте. Так же год идеально подходит для начинаний своего бизнеса или вложений капитала, отметил сайт wordyou.ru. В грядущем году изменения ждут всех людей без исключения, а в какой мере — это уже решит величественный Огненный символ.

**Дорогие, неповторимые и самые замечательные
дети и родители МБДОУ ДС № 26**

Самые нежные и душевные поздравления для вас накануне Нового года. Пусть старый год унесёт с собой всё, прошло и не получилось, а Новый год принесёт надежду, уверенность и понимание. Пусть Вас ценят и любят близкие, обходят стороной неприятности, не беспокоят мелочи и суета, а поздравления в Новый год звучали искренне и честно.

Желаем, чтобы спорились дела
И щедрая удача в дом вошла,
И было на душе всегда светло!
Пусть радость наполняет каждый миг,
А жизнь знакомит с новыми людьми!
Пусть поскорей сбываются мечты!
Любви, везенья, счастья, красоты!!!



В этом выпуске:

Новый год к нам мчится (по восточному календарю...)	1
На кануне Нового года (поздравления)	1
Памятка правил поведения на детских праздниках	2
8 советов к Новому году	3
2 способа познакомить малыша с Дедом Морозом	3
Давай дружить, Дед Мороз!	4

**Мамы и папы,
всё нужно делать
по плану,
не оставляя
ничего на потом.
И тогда
ВОЛШЕБСТВО
СОСТОИТСЯ.**

На новогоднем празднике с ребёнком



Начались новогодние праздники в образовательных и культурных учреждениях страны. Они должны обязательно сопровождаться счастливыми улыбками на лицах детей, а это во многом зависит и от родителей.

Предлагаем родителям памятку правил поведения на детских праздниках.


Новый год, встреча с Дедом Морозом связаны с самыми яркими впечатлениями детства. Вы готовы принять участие в детской развлекательной программе вместе с малышом— это правильное решение!



Памятка правил поведения на детских праздниках

Чтобы праздник удался для вас и вашего ребёнка, следуйте правилам:

- приходите на представление за 10-15 минут до его начала, чтобы у малыша было время осмотреться, познакомиться с праздничным оформлением помещения;
- если Вы решили привести ребёнка на торжество в новогоднем костюме, обязательно примерьте его дома, дайте малышу вжиться в образ и привыкнуть к новым ощущениям;
- обязательно берите сменную обувь и себе, и ребёнку: в тёплой зимней обуви Вы и Ваш ребёнок будете испытывать чувство дискомфорта и выглядеть неэстетично;
- Вы пришли на праздник ради своего малыша, наблюдайте за его реакцией, но не делайте замечаний, позвольте ему получить свой опыт и вести себя так, как он чувствует и воспринимает происходящее вокруг;
- не стоит ожидать от ребёнка полной включённости во все игры и танцы, нельзя насильно заставлять его принимать участие в действии, упрекать за стеснительность, сравнивать с другими детьми;
- в незнакомом месте ребёнку особенно нужна поддержка мамы или папы, поэтому возьмите вашего малыша на ручки и танцуйте вместе с ним;
- во время праздника не настаивайте на том, чтобы ребёнок отошёл от Вас и участвовал в программе один, действуйте с ним вместе (например, читайте вместе стихотворение, пойте песни и пр.);
- если малыш отказывается активно участвовать в мероприятии, сидит рядом с Вами и наблюдает за происходящим, значит, ему просто хочется всё запомнить и ничего не пропустить, а дома, в привычных для него условиях, повторить активную часть программы;
- помните, что ребёнок способен концентрировать внимание не более 10-15 минут, поэтому в течение праздника (а это 40-50 минут) ему нужна частая и активная смена различных видов деятельности; высидеть спектакль или представление, которое продолжается 15-20 минут, может только ребёнок старше 5 лет;
- не путайте детский праздник с фотосессией: активное перемещение родителей по залу с фотоаппаратом создаёт суету и отвлекает детей;
- с главными героями праздничного шоу всегда можно сфотографироваться по его окончании.



8 советов к Новому Году

Декабрь — это волшебный месяц. Даже если не повезёт с погодой.

Ожидание Нового года — это возможность помечтать и поверить в чудо.

Родители в декабре вспоминают себя—детьми.



1 НАПИСАТЬ ПИСЬМО ДЕДУ МОРОЗУ. Это важная составляющая ожидания праздника. Сосредоточиться и нажелать! Изю всех сил. Написать, заклеить конверт—и ждать. Чуда!

Примечание: за составлением письма можно поучиться с крохой буквы.

2 ПРИДУМАТЬ СЦЕНАРИЙ ПРАЗДНИКА. Вот тут мы приготовили хлопюшки, потом мы покажем спектакль и потанцуем, потом—спать и ждать подарков.

Примечание: малыши мгновенно уснут, соблюдение режима Вам обеспечено!

3 ПРИГОТОВИТЬ ЁЛКУ И ИГРУШКИ. Да, ёлка должна быть. Со звездой, мишурой, шарами и сосульками. И хорошо бы украшать ёлку с малышом.

Примечание: это и есть работа в команде—и то, что сплавивает настоящую семью.

4 ПОИГРАТЬ В СНЕЖКИ. Обязательная часть программы. Весело побарахтаться в снегу, вспомнить всё, за что раньше было сыграно. Это поможет маме и папе хотя бы на минутку—поверить в чудо. А это именно то, что нужно.

Примечание: небольшая прогулка, красные с мороза щёки, и как результат—отличный аппетит у малыша.

5 ВЫУЧИТЬ СТИХОТВОРЕНИЕ. Это самое полезное дело: можно порадовать бабушку и быть готовыми к любой новогодней ёлке—а ну как спросят: знаешь ли ты, Петя, стихотворение про зиму? Петя знает!

Примечание: А Вы помните, как читали стихи Дедушке Морозу? Про зиму, ёлку и зайца. Наверняка помните, вот и расскажите сво-

ему малышу, как это было.

6 ИСПЕЧЬ С МАМОЙ ПИРОГ ИЛИ ПЕЧЕНЬЕ. Во-первых—моторика. Месить и катать тесто очень полезно. И карапузу так вкусно будет есть то, что он приготовил почти сам!

Примечание: малыш сможет потом долго гордиться своими умениями, это очень повышает самооценку.

7 ПЕРЕОДЕТЬСЯ В ДЕДА МОРОЗА И СНЕГУРОЧКУ. А ведь признайтесь, что всегда мечтали. И чтобы посох и сапожки. И папа говорит басом, а мама так похожа на снегурочку.

Примечание: Это просто традиция. Сначала Дед Морозом был дедушка, потом—папа. Теперь до его роли выросли и Вы. И даже если сын и дочь чуточку догадываются, они всё равно так в вас верят!



8 ЗАКАЗАТЬ ПРАЗДНИК. Потому что всегда есть такая мысль: профессиональные Дедушки Морозы—опытные товарищи. И борода у них в нужный момент останется не прежнем месте.

Примечание: самые недоверчивые крохи всегда могут держаться во время поздравления за руку мамы. Да и папа в случае чего защитит. И выученный стих пригодится.

2 способа познакомить малыша с Дедом Морозом

1 Вотчина Мороза Ивановича

Идеальный способ познакомиться с Дедом Морозом—это поездка на его родину в Великий Устюг. Снег хлопьями, тройка лошадей, на которой вы обязательно прокатитесь, горячий чай с кренделями, экскурсии в музеи елочных игрушек и историко-архитектурный—всё это будет похоже на настоящую сказку.

Вы можете обратиться в турагентство или сами разработать маршрут. Второй вариант обойдётся дешевле, но, возможно, вам будет менее комфортно. Во-первых, придётся заниматься поиском жилья, во-

вторых, самим составлять план развлечений. Скорее всего, этот вариант подойдёт семьям в которых дети уже достигли школьного возраста. Семье с малышами 3-5 лет лучше заказать поездку в агентстве. Специалисты организуют вам встречу в Устюге, заселение в гостиницу или уютный коттедж, питание и полный комплекс развлечений. Так же вы можете заранее заказать сладкий подарок ребёнку, который ему торжественно вручит Дед Мороз.

2 Идём на «ёлку»!


Ещё с Дедом Морозом и Снегурочкой можно познакомиться на «ёлке». Это может быть главная город-

ская ёлка или представление в Доме культуры.

Однако детский психолог Александр Кузнецов не советует вести на ёлку детей младше 5 лет. На представлениях большое скопление людей, все шумят, играет громкая музыка — ребёнок может испугаться. К тому же на большинстве «ёлок» в зал, где будет проходить представление, дети проходят без родителей. Вряд ли трёхлетний ребёнок в состоянии без родителей воспринимать действие, которое будут показывать на сцене. Поэтому лучший вариант для ребёнка младше 5 лет — это всё же приглашение Деда Мороза на дом.



Дед Мороз — это не профессия, это призвание! Чтобы им быть, не обязательно иметь актёрское образование, надо иметь душу! Доброго, отзывчивого, весёлого Дедушку никто не испугается.





Давай дружить, Дед Мороз!

Несколько советов по подготовке ребёнка к встрече с Дедом Морозом

Когда начать знакомство

Пришло время познакомить ребёнка с Дедом Морозом. Насколько удачно и весело пройдёт эта встреча, зависит не только от готовности к ней самого малыша, но и того, насколько хороший Дедушка придёт именно к Вам домой или насколько хорошим окажется представление. Родителям стоит подойти к этому делу со всей ответственностью.

В каждом же возрасте можно познакомить ребёнка с Дедом Морозом? По мнению детского психолога, врача Александра Кузнецова, средний возраст—3 года. Но всё же, возраст—не главное в данном возрасте: «Дети очень сильно отличаются друг от друга по степени реакции на новизну. Если ребёнок с младенчества плохо адаптируется к смене обстановки, плачет при появлении новых людей в вашем доме, то со знакомством с Дедом Морозом лучше повременить. Так же как некоторые дети в детском садике в 2,5 года адаптируются легко, а некоторые и в 4 года с трудом. Поэтому здесь важен не возраст, а именно особенности ребёнка».

Если ребёнок испугался

Если малыш расплакался, лучше его увести в другую комнату, успокоить и закончить праздник, даже если Дед Мороз ещё не оправдал всё время и деньги. Ни в коем случае не нужно малыша ругать, стыдить. А. Кузнецов советует: «Если Вы чувствуете, что ваш ребёнок может испугаться, предупредите актеров, чтобы первой в дом заходила именно Снегурочка и начинала общение с ребёнком. Через минутку малыш присмотрится, поймёт, что ему ничего не угрожает, и спокойно воспримет появление Деда Мороза.

Не подталкивайте ребёнка к таким необычным гостям. Попросите Деда Мороза не форсировать события и не говорить громким голосом, чтобы не испугать малыша. Пусть ребёнок просто постоит рядом, посмотрит, ответит на простые вопросы «Дедушки».

Как подготовить ребёнка к встрече

Сначала нужно показывать ребёнку картинки с изображением Деда Мороза, читать стихи, сказки о нём. Желательно, чтобы ребёнок увидел Деда Мороза ещё до того, как он придёт к вам домой.. Сводите малыша в детский центр, на площадку, где идут предновогодние программы, пусть он заранее увидит, кто к нему придёт.

МНЕНИЕ МАМЫ

Эльвира, мама сына 7 лет:

«Мы пригласили Деда Мороза домой, когда Вадика было 4 года. До того, как пришёл Дедушка мы тщательно готовились. Купили книги про Новый год, про Деда Мороза, смотрели мультики с этим персонажем (наших советских таких много), потом сходили в парк, где проводилась городская «ёлка» для детей. Там Вадим и увидел настоящего Деда Мороза и Снегурочку. Он запросто водил хоровод вокруг ёлочки, ничего и ничего не испугался. Не испугался и когда к нам пришёл Дед Мороз домой. Он очень его ждал!»

Дед Мороз не в форме

Психологи утверждают, что если Дед Мороз нетрезв, этот факт для ребёнка не важен. Конечно, это очень неприятно для родителей, но если Дед Мороз ещё не валится с ног, может по-доброму шутить, весело общаться, то маме и папе лучше сделать вид, что всё хорошо, чтобы не обмануть ожидания малыша. В случае же неадекватного поведения гостя, вы имеете право требовать от агентства компенсации.

Детский психолог, врач Александр Кузнецов рассказывает: «Для ребёнка главное—это доброжелательность персонажа. А на чистоту костюма, кроссовки вместо валенок и дырку в мешке—на всё эти мелочи дети не обращают никакого внимания. Если Дед Мороз пьян и с порога начинает вести себя агрессивно, ни в коем случае не пускайте его в дом. Ну а если он слегка выпивший, но добрый—то всё в порядке!»

«Он ненастоящий»

Как сказать правду, связанную с «ненастоящостью» данного персонажа, когда ребёнок вырастет? Ведь бывают случаи, что правда становится для ребёнка шоком, трагедией. Получается, что мама всегда обманывала, как же теперь ей доверять?! В некоторых сложных случаях родителям даже приходится обращаться к детским психологам, чтобы они помогли восстановить доверительные отношения в семье. Чтобы избежать проблем подобного рода, психолог А. Кузнецов рекомендует сразу рассказывать ребёнку, что есть реальный город Великий Устюг, в котором живёт настоящий Дед Мороз. Малышу покажите город на карте, а в 6-8 лет ребёнка уже можно туда свозить—пусть он посидит на коленях у Дедушки, зарядится сказочной атмосферой. Ведь понятие «настоящий!» Для ребёнка очень размыто. Если есть реальный город, с реальным домом, в котором живёт Дед Мороз (а это правда!), то значит, родители не обманывают. И изначально ребёнку не надо говорить, что подарки всегда приносит Дед Мороз. Объясните, что Вы свяжитесь с Дедушкой и попросите его принести именно тот подарок, о котором малыш мечтает. Иными словами, нужно ограничивать «дозу волшебства», чтобы впоследствии реальность не ранила ребёнка.

ПОДГОТОВИЛА:
Растатурина М.М.,
старший воспитатель
МБДОУ «Детский сад
комбинированного вида № 26»

Телефон: (35-130) 6-64-28
Факс: (35-130)6-5J-09
Эл. почта: mbdou-ds26@yandex.ru