

Консультация для родителей « Детям о насекомых»

*Но вот наступает лето и появляются различные насекомые, т. е. новый мало знакомый детям объект для наблюдения – **насекомые.***



Насекомые привлекают своим внешним видом взгляды окружающих и вызывают неподдельный интерес у детей. Расширяя знания об окружающем мире, у детей будет развиваться память, речь, эмоциональность и чувственность, воспитывается доброта, отзывчивость и желание бережно относиться к окружающему миру.

Мы, взрослые должны постараться научить наших детей любить и заботиться о природе, отвечать на тысячу вопросов наших почемучек.



Что можно рассказать детям о насекомых?

Детям можно рассказать:

- как передвигаются насекомые: умеют ползать, ходить, летать, плавать, прыгать и бегать.

- как питаются насекомые: они едят молодые побеги, листья, стебли. Могут есть созревшие плоды, опавшие листья.

*Жуки-точильщики едят древесину и кору деревьев.
Насекомые-хищники охотятся на других насекомых.*




Пчёлы, бабочки, мухи любят лакомиться медовым нектаром и цветочной пылью, таким образом опыляют растения.

- как спасаются от врагов: спасаются от врагов насекомые защитной окраской и поведением.

В природе всё взаимосвязано и без насекомых не могли бы существовать насекомоядные птицы. Насекомые являются пищей для ящериц, летучих мышей.

- кузнечики и гусеницы, сидят неподвижно в траве или на листьях и остаются незамеченными;



- некоторые насекомые напоминают свернутые в трубочки сухие листья, веточки, сучки;

- на крыльях бабочек имеются яркие пятна, которые при резких, неожиданных взмахмах отпугивают врагов;





- многие насекомые имеют острое жало, которым они прокалывают кожу и впрыскивают яд. Они окрашены в жёлтые и чёрные цвета, например: оса, пчела, шмель.



Птицы и звери знают об этом и предпочитают их не трогать. Но некоторые безобидные мухи взяли такую же окраску и тем самым защищаются.

- есть насекомые, которые выпускают едкую жидкость и отпугивают птиц, например: божья коровка;





гусеницы бабочек шелкопряда покрыты густыми волосками и птицы не любят их есть, за исключением кукушки.

как приносят пользу:



- пчёлы собирают нектар и получается вкусный, полезный мёд;

- бабочки тутового шелкопряда дают людям тончайшие нити, из которых получают очень тонкую ткань;



- муравьи уничтожают тлей и других вредных насекомых, разносят по лесу семена растений.

Природа дарит нам красоту, оценить и постичь которую мы помогаем нашим детям. Рассказывая и показывая интересные факты из жизни насекомых, мы помогаем узнать много нового и интересного, расширяем знания об окружающем мире.

Воспитывайте любовь к природе и бережное к ней отношение!



Используемая литература:

- 1) Детская энциклопедия «Что такое? Кто такой?» М., 2001
- 2) Дмитриев Ю. О природе для больших и маленьких. М., 2004
- 3) Жизнь животных: Энциклопедия. Т. 5. М., 2009
- 4) Книга о природе / Ю. Дмитриев и др. М., 2005
- 5) Лучич М.В. Детям о природе. М., 2002

Интернет-ресурсы:

- 1) <https://ped-kopilka.ru/vospitateljam/zanjatija-s-detmi/tematicheskaja-nedelja-nasekomye-v-starshei-grupe-po-fgos.html>