

СОГЛАСОВАНО

Начальник Управления образования
администрации Озерского
городского округа

Л.В. Горбунова

2017г.



УТВЕРЖДЕНО
приказом заведующего

МБДОУ ДС № 26

№ 98 от 10.04.2017



СОГЛАСОВАНО

Заместитель начальника ОГИБДД УМВД России по ЗАТО
г. Озерск Челябинской области

А.В.Седов

2017г.



ПАСПОРТ

дорожной безопасности Муниципального бюджетного дошкольного
образовательного учреждения «Детский сад комбинированного вида №26»
города Озерска Челябинской области
(МБДОУ ДС №26)

2017 год

Содержание

I. Общие сведения	-2
1.1. Аналитическая справка о результатах деятельности по формировании у воспитанников безопасного поведения на улице.....	-4
II. Методические и нормативные документы:	
• Приложение №1 «Памятка для администрации образовательного учреждения».....	-7
• Приложение №2 «Инструкция ответственному лицу за организацию работы по профилактике детского дорожно-транспортного травматизма в образовательном учреждении».....	-8
• Приложение №3 «Инструкция для воспитателей по предупреждению детского дорожно-транспортного травматизма».....	-9
• Приложение №4 «Выписка из Правил дорожного движения Российской Федерации. ПДД РФ: 4. Обязанности пешеходов».....	-10
• Приложение №5 «Памятка организаторам перевозок групп детей автобусами (Приложение №1 Заявка)».....	-12
III. . Схемы расположения ОУ, пути движения ТС и детей с родителями к образовательному учреждению: ...	
• План-схема № 1 расположения ОУ, пути движения ТС и детей с родителями: ул. Кирова, д. 5; ул. Свердлова, д.37-а; ул. Студенческая, д. 16	-21
• План-схема № 2 расположения ОУ, пути движения ТС и детей с родителями: ул. Герцена, д. 4; ул. Герцена, д. 4-а	-22
• План –схема № 3- 7 путей движения детей по территории ОУ, пути движения ТС к местам разгрузки	-23
• План –схема № 8-9 маршруты движения организованных групп детей	-28
IV. Приложение	
• Приложение №1, №2 «Фото уголков по безопасности дорожного движения» в здании по ул.Свердлова, 37А	-30
• Приложение №3, №4, №5, №6 «Фото уголков по безопасности дорожного движения» в здании по ул.Герцена, 4	-32
• Приложение №7, №8, №9 «Фото автоплощадки по безопасности дорожного движения»	-36

I. Общие сведения

1. Название организации:

Муниципальное бюджетное дошкольное образовательное учреждение «Детский сад комбинированного вида № 26» (МБДОУ ДС №26).

2. Тип **ОУ**: бюджетное учреждение

3. Юридический адрес:

456780, Россия Челябинская область, город Озёрск, ул. Кирова, д.5

4. Контактный телефон, факс (с кодом населенного пункта):

(35130) 6-50-09

5. Электронная почта: mbdou-ds26@yandex.ru

6. Фактический адрес (местонахождение зданий входящих в МБДОУ ДС №26):

- 456780, Россия Челябинская область, город Озёрск, ул. Кирова,5;
- 456780, Россия Челябинская область, город Озёрск, ул. Студенческая, 16;
- 456780, Россия Челябинская область, город Озёрск, ул.Свердлова, 37-а;
- 456780, Россия Челябинская область, город Озёрск, ул.Герцена, 4-а;
- 456780, Россия Челябинская область, город Озёрск, ул.Герцена, 4.

7. Руководители ОУ:

Должность	ФИО	Место нахождения	Телефон
Заведующий	Сатаневская Ольга Петровна	ул. Кирова,5	(35130) 4-99-02
Заместитель заведующего	Дегтярева Ирина Викторовна	ул. Свердлова, 37-а	(35130) 6-59-25
Заместитель заведующего	Ковшуля Светлана Владимировна	ул. Герцена, 4	(35130) 4-96-62

8. Ответственный работник муниципального органа образования:

Старший инспектор Управления образования – Пужалин В.А.(35130)6-62-07.

9. Ответственный работник от Госавтоинспекции:

9.1. инспектор по пропаганде БДД - Архипова Наталья Алексеевна, т. (35130) 4-55-21;

9.2. инспектора дорожного надзора, т. т. (35130) 4-56-73:

- Байганов Руслан Харрасович;

- Ланченко Алексей Игоревич.

9.3. инспектор ОР ДПС ГИБДД – Шарова Александра Ивановна.

10. Ответственные работники за мероприятия по профилактике детского дорожно-транспортного травматизма в зданиях МБДОУ ДС №26 согласно приказу №169-1 от 07.08.2015 г.:

Должность	ФИО	Место нахождения	Телефон
Старший воспитатель	Растатурина Марина Михайловна	ул. Кирова,5	(35130) 6-64-28
Старший воспитатель	Газизова Ольга Валерьевна	ул. Студенческая, 16	(35130) 6-59-91
		ул.Свердлова, 37-а	(35130) 6-59-25
Старший воспитатель	Андрейчук Олеся Валерьевна	ул.Герцена, 4	(35130) 4-96-62
		ул.Герцена, 4-а	(35130) 6-58-55

11. Количество воспитанников: 380

12. Наличие уголка по безопасности дорожного движения: имеется

ул. Кирова, д.5	ул. Студенческая, д.16	ул. Свердлова, 37 «а»
3	5	4
ул. Герцена, 4	ул. Герцена, 4 «а»	
4	5	

13. Наличие класса по основам безопасности жизнедеятельности: не имеется

14. Наличие автоплощадки по безопасности дорожного движения: имеется

ул. Кирова, д.5	ул. Свердлова, 37 «а»	ул. Герцена, 4
1	1	1

15. Наличие автобуса в МБДОУ ДС № 26: не имеется.

16. Время занятий в МБДОУ ДС № 26: согласно «Регламенту непосредственно образовательной деятельности в МБДОУ ДС №26» (утвержденному приказом заведующего МБДОУ ДС №26 № 316-1/01-05 от 28.08.2014г.).

17. Телефоны оперативных служб:

- Единая служба спасения
01 – с городского телефона или 112 – с мобильного телефона;
- Скорая помощь – 03;
- Полиция – 02;
- ОГИБДД г. Озерск

Дежурная часть -(35130) 2-00-10; 2-50 -85

1.1. Аналитическая справка о результатах деятельности по профилактике детского дорожно-транспортного травматизма у воспитанников

Педагогический коллектив МБДОУ ДС №26 уделяет большое внимание обучению детей правилам дорожного движения. Основной принцип работы: системный подход к решению вопроса профилактики дорожно-транспортного травматизма всех субъектов образовательного процесса.

I. Наличие и оснащённость помещений по обучению детей правилам дорожного движения:

Для развития умений безопасного поведения на улице у дошкольников на территории зданий МБДОУ ДС №26 оформлены площадки безопасности движения, имеются необходимые атрибуты для проведения игр по отработке практических навыков (детский транспорт: велосипеды, самокаты, машины, выносные дорожные знаки, светофор, нагрудные знаки и т.д.) В группах оформлены уголки безопасности с учетом возрастных программных требований:

- Наборы игровых транспортных средств;
- Иллюстрации с изображениями транспортных средств;
- Атрибуты к сюжетно-ролевым играм (атрибуты регулировщика);
- Дорожные знаки;
- Дидактические игры по ПДД;
- Иллюстративный, наглядный материал;
- Макеты, строительный материал

В информационных уголках для родителей:

- Наглядный материал (информационные листы; буклеты; газета, выпускаемая МБДОУ ДС № 26 «Маленький спасатель»);
- Выставка творческих работ с детьми и совместных с детьми работ;
- Рекламная информационная продукция по ПДД для родителей.

II. Организационно-методическая работа

В методических кабинетах зданий МБДОУ и кабинете ОБЖ МБДОУ в разделе «Безопасность» размещен материал для работы по данной теме:

- Инструктивно-методический материал;
- Перспективные планы по правилам дорожного движения для всех возрастных групп, конспекты занятий;
- Методические рекомендации по организации деятельности по основам безопасного поведения: с детьми разных возрастных групп; для родителей (памятки, буклеты газета «Островок безопасности»);

- Доклады, брошюры по безопасности поведения на дорогах, рекомендации для родителей;
 - Художественная литература
 - Дидактический материал: игры
 - Диагностический материал
- Демонстрационный и наглядный материал:
- Макет улицы с дорожными знаками;
 - Плакаты, картины;
 - Дорожные знаки наглядные и переносные, нагрудные;
 - Фотоальбомы «На улицах нашего города»;
 - Дидактические игры: «На улицах нашего города», «Говорящие знаки», «Дорожная азбука», «Стоп! Иди!» и т.д.;
 - Атрибуты к сюжетно-ролевым играм: жезл, свистки, фуражки милицейские.

III. Сотрудничество детского сада с отделом ГИБДД, школой, родителями и другими организациями

- МДОУ проводит в системе работу с ГИБДД: родительские собрания, тематические развлечения.
- Участвует в городских, областных тематических конкурсах рисунков.
- Размещение информации на сайте ДОУ по основам безопасного поведения.

IV. Диагностика уровня знаний воспитанников по усвоению правил дорожного движения

Несчастных случаев по МБДОУ № 26 по правилам дорожного движения не зарегистрировано. С детьми старшего дошкольного возраста проводится диагностика с целью выявления представлений о правилах безопасного поведения на дорогах, используется *Рабочая программа Авдеевой Н.Н., Стеркиной Р.Б. и Князевой О.Л. «Основы безопасности детей дошкольного возраста» (Москва, «Просвещение», - 2007г.)*.

Данная методика позволяет создать условия для обучения, отследить уровни знаний и умений детей по ПДД в начале и в конце учебного года и сформировать у родителей устойчивый интерес к безопасности детей как участников дорожного движения.

ПАМЯТКА

для администрации образовательного учреждения

При планировании мероприятий должны быть предусмотрены:

1. Работа с субъектами воспитательного процесса: воспитателями, педагогами дополнительного образования по оказанию им методической помощи в проведении разнообразных форм проведения мероприятий по изучению Правил дорожного движения.

2. Активизация работы по предупреждению несчастных случаев с детьми на улице, организация работы среди дошкольников, организация обучения правилам поведения в общественных местах и предупреждению нарушений Правил дорожного движения.

3. Создание и оборудование уголков по безопасности движения, изготовление стендов, макетов улиц, перекрестков, светофоров, разработка методических, дидактических материалов и пособий для занятий с дошкольниками.

4. Создание специальных атрибутов для занятий в группе для практических занятий по Правилам дорожного движения.

5. Включение в программу по дополнительному образованию работы творческого объединения учащихся по изучению ПДД.

6. Работа с родителями по разъяснению Правил дорожного движения, проведение разных форм: собрания, конференции, совместные игровые программы, выставки-конкурсы творческих работ (рисунки, поделки).

7. Пропаганда Правил дорожного движения через СМИ, видеофильмы, участие в городских творческих конкурсах (рисунки, плакаты, совместные работы детей и родителей, конспекты тематических уроков и занятий; методических разработок по проведению игровых программ, викторин, игр и др.). Оформление методической копилки по организации и проведению мероприятий «Внимание, дети!». Постоянный контакт администрации образовательного учреждения с инспектором ОГИБДД УВД – необходимое условие плодотворной работы по изучению Правил дорожного движения и профилактики детского дорожно-транспортного травматизма.

8. В период проведения запланированных культурно-массовых мероприятий, связанных с выездом на автобусах за пределы Озерского городского округа на расстояние свыше пятидесяти километров, в целях сохранения жизни и здоровья детей (воспитанников и обучающихся), ответственное лицо, обязано:

- согласовать заявку на выделение автомобильного транспорта у руководителя МБДОУ, представить заявку на согласование начальнику Управления образования и не позднее десяти дней до

планируемой поездки подать утвержденную заявку в организацию, осуществляющую пассажироперевозки.

- В заявке на выделение автомобильного транспорта указать:
 - полное наименование образовательного учреждения, цель поездки, количество детей;
 - пункты убытия и прибытия, дату и время отправления (отъезда), дату и планируемое время возвращения (приезда),
 - пункты и время планируемых, гигиенических остановок, остановок на обед; общее планируемое время в пути;
 - контрольное время прибытия (на случай незапланированных задержек или нештатных ситуаций) т.е. + 1 час к планируемому времени прибытия);
 - количество детей и список воспитанников фамилии и возраст;
 - Ф.И.О. сопровождающих их взрослых, их контактные телефоны.

Приложение 2

ИНСТРУКЦИЯ

ответственному лицу за организацию работы по профилактике детского дорожно-транспортного травматизма в образовательном учреждении

Ответственное лицо за организацию профилактики ДДТТ в ДОУ, назначается приказом руководителя образовательного учреждения перед началом учебного года. Это может быть заместитель заведующего, старший воспитатель, владеющий соответствующими знаниями по обучению школьников правилам дорожного движения.

Педагог руководствуется в своей работе:

- Конституцией РФ;
- Конвенции ООН о правах ребёнка;
- Законом Российской Федерации «Об образовании»;
- Законом «О безопасности дорожного движения»;
- «Правилами дорожного движения Российской Федерации»;
- другими нормативными правовыми актами.

Работа осуществляется в тесном контакте с инспектором по пропаганде или сотрудником Госавтоинспекции, закрепленным за данным общеобразовательным учреждением приказом начальника Госавтоинспекции.

В обязанности педагога, ответственного за организацию профилактики ДДТТ, входит следующее:

1. Организация работы общеобразовательного учреждения по профилактике ДДТТ в соответствии с планами совместной работы Госавтоинспекции и органа управления образованием. План рассматривается на педагогическом совете и утверждается директором, а совместные планы

проведения профилактических мероприятий – еще и руководителями соответствующих организаций.

2. Осуществление контроля за выполнением учебного плана и программы занятий по ПДД в образовательном процессе.

3. Осуществление постоянного контакта с подразделением пропаганды ГИБДД в:

- организации совместных профилактических мероприятий с учащимися и их родителями;
- оформлении «уголка безопасности»;
- обеспечении учащихся методической литературой и наглядными пособиями;

- техническом оборудовании автоплощадки (автогородка);

- ведении наблюдательного дела на общеобразовательное учреждение.

4. Систематическое информирование педагогического коллектива и родителей о состоянии аварийности: количестве ДТП с участием детей, анализе причин и условий, способствующих возникновению ДТП, сроках проведения профилактических мероприятий, их участниках.

5. Разработка совместно с сотрудником ГИБДД схемы маршрута безопасного передвижения учащихся по территории, прилегающей к общеобразовательному учреждению.

Приложение 3

ИНСТРУКЦИЯ

для педагогов по предупреждению
детского дорожно-транспортного травматизма

Педагог руководствуется в своей работе:

- Конституцией РФ;
- Конвенцией ООН о правах ребёнка;
- Законом Российской Федерации «Об образовании»;
- Законом «О безопасности дорожного движения»;
- «Правилами дорожного движения Российской Федерации»;
- другими нормативными правовыми актами.

Работа осуществляется в тесном контакте с инспектором по пропаганде или сотрудником Госавтоинспекции, закрепленным за данным общеобразовательным учреждением приказом начальника Госавтоинспекции.

Правила для исполнения:

1. Отправляясь на экскурсию или на прогулку по улицам города, воспитатель обязан точно знать число детей, которых он берет с собой (обязательно сделать пометку в журнале экскурсий). Оставшиеся по каким - либо причинам дети в детском саду, по

- указанию заведующей находятся под присмотром определенного сотрудника.
2. Группы детей разрешается водить только по тротуару (а не по дороге вдоль тротуара). Нужно следить, чтобы дети шли строго по двое, взявшись за руки.
 3. Дети очень любознательны, в пути они могут увлечься чем -нибудь, отстать или уклониться в сторону. Поэтому группу детей всегда должны сопровождать двое взрослых: один идет впереди, другой - сзади.
 4. Переходить через улицу надо на перекрестках или в местах, где имеются знаки перехода, по пешеходным дорожкам и при зеленом сигнале светофора.
 5. Переходить через улицу надо не спеша, спокойным ровным шагом.
 6. Переходить через улицу надо напрямик (а не наискось), потому что это ближайший путь на противоположную сторону.
 7. При переходе улицы на перекрестке надо обращать внимание не только на зеленый сигнал светофора, но и на приближающийся транспорт. Прежде чем сойти с тротуара, необходимо пропустить машины.
 8. В тех местах, где нет тротуара, надо ходить по левой стороне, навстречу транспорту, и при его приближении уступать ему место, отходя к краю дороги.
 9. Педагогам нужно брать с собой красный флажок, и в случае, когда дети не успели перейти улицу, поднятием вверх флажка дать сигнал водителю остановиться и пропустить остальных детей.
 10. Большое значение имеет обучение детей правилам уличного движения. Это следует делать систематически и настойчиво, соотносясь с особенностями детского возраста.
 11. Каждый педагог должен хорошо знать правила дорожного движения, чтобы со знанием преподавать их детям.

Правила, изложенные в данной инструкции, предлагаются к обязательному исполнению.

Приложение 4

ВЫПИСКА из Правил дорожного движения Российской Федерации (в редакции 2015г.)

ПДД РФ - 4. Обязанности пешеходов

4.1. Пешеходы должны двигаться по тротуарам, пешеходным дорожкам, велопешеходным дорожкам, а при их отсутствии - по обочинам.

Пешеходы, перевозящие или переносящие громоздкие предметы, а также лица, передвигающиеся в инвалидных колясках без двигателя, могут двигаться по краю проезжей части, если их движение по тротуарам или обочинам создает помехи для других пешеходов.

При отсутствии тротуаров, пешеходных дорожек, велопешеходных дорожек или обочин, а также в случае невозможности двигаться по ним пешеходы могут двигаться по велосипедной дорожке или идти в один ряд по краю проезжей части (на дорогах с разделительной полосой — по внешнему краю проезжей части).

При движении по краю проезжей части пешеходы должны идти навстречу движению транспортных средств. Лица, передвигающиеся в инвалидных колясках без двигателя, ведущие мотоцикл, мопед, велосипед, в этих случаях должны следовать по ходу движения транспортных средств.

При переходе дороги и движении по обочинам или краю проезжей части в темное время суток или в условиях недостаточной видимости пешеходам рекомендуется, а вне населенных пунктов пешеходы обязаны иметь при себе предметы со световозвращающими элементами и обеспечивать видимость этих предметов водителями транспортных средств.

4.2. Движение организованных пеших колонн по проезжей части разрешается только по направлению движения транспортных средств по правой стороне не более чем по четыре человека в ряд. Спереди и сзади колонны с левой стороны должны находиться сопровождающие с красными флажками, а в темное время суток и в условиях недостаточной видимости — с включенными фонарями: спереди — белого цвета, сзади — красного.

Группы детей разрешается водить только по тротуарам и пешеходным дорожкам, а при их отсутствии — и по обочинам, но лишь в светлое время суток и только в сопровождении взрослых.

4.3. Пешеходы должны переходить дорогу по пешеходным переходам, в том числе по подземным и надземным, а при их отсутствии — на перекрестках по линии тротуаров или обочин.

При отсутствии в зоне видимости перехода или перекрестка разрешается переходить дорогу под прямым углом к краю проезжей части на участках без разделительной полосы и ограждений там, где она хорошо просматривается в обе стороны.

4.4. В местах, где движение регулируется, пешеходы должны руководствоваться сигналами регулировщика или пешеходного светофора, а при его отсутствии — транспортного светофора.

4.5. На нерегулируемых пешеходных переходах пешеходы могут выходить на проезжую часть (трамвайные пути) после того, как оценят расстояние до приближающихся транспортных средств, их скорость и убедятся, что переход будет для них безопасен. При переходе дороги вне пешеходного перехода пешеходы, кроме того, не должны создавать помех для движения транспортных средств и выходить из-за стоящего транспортного средства или иного препятствия, ограничивающего

обзорность, не убедившись в отсутствии приближающихся транспортных средств.

4.6. Выйдя на проезжую часть (трамвайные пути), пешеходы не должны задерживаться или останавливаться, если это не связано с обеспечением безопасности движения. Пешеходы, не успевшие закончить переход, должны остановиться на линии, разделяющей транспортные потоки противоположных направлений. Продолжать переход, можно лишь убедившись в безопасности дальнейшего движения и с учетом сигнала светофора (регулирующего).

4.7. При приближении транспортных средств с включенным проблесковым маячком синего цвета (синего и красного цветов) и специальным звуковым сигналом пешеходы обязаны воздержаться от перехода дороги, а пешеходы, находящиеся на проезжей части (трамвайных путях), должны незамедлительно освободить проезжую часть (трамвайные пути).

4.8. Ожидать маршрутное транспортное средство и такси разрешается только на приподнятых над проезжей частью посадочных площадках, а при их отсутствии - на тротуаре или обочине. В местах остановок маршрутных транспортных средств, не оборудованных приподнятыми посадочными площадками, разрешается выходить на проезжую часть для посадки в транспортное средство лишь после его остановки. После высадки необходимо, не задерживаясь, освободить проезжую часть.

При движении через проезжую часть к месту остановки маршрутного транспортного средства или от него пешеходы должны руководствоваться требованиями пунктов [4.4 - 4.7](#) Правил дорожного движения

Приложение 5

ПАМЯТКА

организаторам перевозок групп детей автобусами

1 Правила организованной перевозки групп, состоящих из детей, разработаны Министерством транспорта России и приняты Постановлением Правительства №1177 17 декабря 2013 года. Редакция документа, с внесением изменений, была произведена Постановлением Правительства № 652 от 30 июня 2016 года.

Организаторам при планировании перевозки группы детей необходимо помнить, что: «Организованная перевозка группы детей» - перевозка в автобусе, не относящемся к маршрутному транспортному средству, группы детей численностью 8 и более человек, осуществляемая без их законных представителей, за исключением случая, когда законный(ые) представитель(ли) является(ются) назначенным(и) сопровождающим(и) или назначенным медицинским работником».

В настоящее время внесено уточнение, что перевозка осуществляется без

представителей детей, к которым относятся родители, усыновители, опекуны или попечители. Исключение составляют ситуации, когда официальный представитель является: сопровождающим группы; медицинским работником, присутствие которого требуется при осуществлении перевозки.

Сопровождение автобусов с детьми в настоящее время предусмотрено только при наличии колонны, состоящей из 3 и более транспортных средств.

2. Для осуществления организованной перевозки группы детей используется автобус, с года выпуска которого прошло не более 10 лет, который соответствует по назначению и конструкции, техническим требованиям к перевозкам пассажиров, допущен в установленном порядке к участию в дорожном движении и оснащен в установленном порядке тахографом, а также аппаратурой спутниковой навигации ГЛОНАСС

3. Для осуществления организованной перевозки группы детей необходимо наличие следующих документов:

а) договор фрахтования, заключенный в соответствии с Федеральным законом "Устав автомобильного транспорта и городского наземного электрического транспорта", - в случае осуществления организованной перевозки группы детей по договору фрахтования;"

Договора фрахтования заключаются в письменной форме. Договор фрахтования может заключаться в форме заказа-наряда на предоставление транспортного средства для перевозки пассажиров и багажа, оформляемого фрахтовщиком. Заказ-наряд на предоставление транспортного средства для перевозки пассажиров и багажа должен содержать следующие обязательные реквизиты:

1. наименование документа и дата его оформления (число, месяц и год);
2. наименование, адрес, номер телефона и ИНН фрахтователя, а если фрахтователем является физическое лицо, - фамилия, инициалы, паспортные данные, адрес и номер телефона фрахтователя;
3. наименование, адрес, номер телефона и ИНН фрахтовщика;
4. марка транспортного средства и его государственный регистрационный знак;
5. фамилии и инициалы водителей;
6. адрес пункта подачи транспортного средства, дата и время подачи транспортного средства в этот пункт;
7. наименования конечного и промежуточных пунктов маршрута, в которых предполагается остановка транспортного средства в пути следования;
8. стоимость пользования предоставленным транспортным средством в рублях и копейках;
9. должность, фамилия, инициалы и подпись лица, уполномоченного на проведение расчетов за пользование предоставленным транспортным средством;
10. часы и минуты прибытия транспортного средства в пункт подачи;

11. часы и минуты убытия транспортного средства после завершения перевозки;
12. количество перевезенных пассажиров;
13. должность, фамилия, инициалы и подпись фрахтователя или уполномоченного им лица, удостоверяющего выполнение заказа-наряда.

Примечание. Понятия "фрахтовщик", "фрахтователь" и "договор фрахтования" используются в значениях, предусмотренных Федеральным законом "Устав автомобильного транспорта и городского наземного электрического транспорта". Фрахтователь - физическое или юридическое лицо, которое по договору фрахтования обязуется оплатить стоимость пользования всей либо частью вместимости одного или нескольких транспортных средств, предоставляемых на один или несколько рейсов для перевозок пассажиров и багажа, грузов; Фрахтовщик - юридическое лицо, индивидуальный предприниматель, принявшие на себя по договору фрахтования обязанность предоставить фрахтователю всю либо часть вместимости одного или нескольких транспортных средств на один или несколько рейсов для перевозок пассажиров и багажа, грузов.

б) документ, содержащий сведения о медицинском работнике (фамилия, имя, отчество, должность), копия лицензии на осуществление медицинской деятельности или копия договора с медицинской организацией или индивидуальным предпринимателем, имеющими соответствующую лицензию (документ, содержащий сведения о медицинском работнике, который обязан сопровождать группу детей при движении колонны или автобуса в течение более 12 часов. Ранее требовалось наличие медработника при длительности перевозки более 3 часов);

в) копия решения о назначении сопровождения автобусов автомобилем (автомобилями) подразделения Государственной инспекции безопасности дорожного движения территориального органа Министерства внутренних дел Российской Федерации (далее - подразделение Госавтоинспекции) или копия уведомления об организованной перевозке группы детей;

(Для перевозки детей необходимо наличие разрешения. Документ выдается уполномоченным сотрудником районной автоинспекции. До 2016 года оригинал разрешения должен был находиться у водителя и предъявляться по первому требованию сотрудника Госавтоинспекции. После внесения изменений водителю достаточно иметь копию этого документа.);

г) список набора пищевых продуктов (сухих пайков, бутилированной воды);

д) список назначенных сопровождающих (с указанием фамилии, имени, отчества каждого сопровождающего, его телефона), список детей (с указанием фамилии, имени, отчества и возраста каждого ребенка);

(В списке требуется указать не только ФИО людей, но и паспортные данные, и контактные телефоны для экстренной связи);

е) документ, содержащий сведения о водителе (водителях) (с указанием фамилии, имени, отчества водителя, его телефона);

ж) документ, содержащий порядок посадки детей в автобус, установленный руководителем или должностным лицом, ответственным за обеспечение безопасности дорожного движения, образовательной организации, осуществляющими организованную перевозку группы детей автобусом (далее - организация), или фрахтователем, за исключением случая, когда указанный порядок посадки детей содержится в договоре фрахтования;

з) программа маршрута, включающая в себя: график движения с расчетным временем перевозки; места и время остановок для отдыха с указанием наименования юридического лица или фамилии, имени и отчества

индивидуального предпринимателя, осуществляющих деятельность в области оказания гостиничных услуг, либо реестрового номера туроператора, осуществляющего организацию перевозки.

4. Оригиналы документов, указанных в пункте 3 настоящих Правил, хранятся организацией или фрахтовщиком и фрахтователем (если такая перевозка осуществлялась по договору фрахтования) в течение 3 лет после осуществления каждой организованной перевозки группы детей.

5. Руководитель или должностное лицо, ответственное за обеспечение безопасности дорожного движения, организации, а при организованной перевозке группы детей по договору фрахтования - фрахтователь обеспечивает наличие и передачу не позднее чем за 1 рабочий день до начала перевозки ответственному (старшему ответственному) за организованную перевозку группы детей копий документов, предусмотренных подпунктами «а»-«з» пункта 3 настоящих Правил.

6. Руководитель или должностное лицо, ответственное за обеспечение безопасности дорожного движения, организации, а при организованной перевозке группы детей по договору фрахтования - фрахтовщик:

за 2 рабочих дня до организованной перевозки группы детей обеспечивает передачу водителю (водителям) копии договора фрахтования, а также

утвержденных руководителем или должностным лицом, ответственным за обеспечение безопасности дорожного движения, организации, или уполномоченным лицом фрахтовщика копии графика движения и схемы маршрута - в случае организованной перевозки группы детей по договору фрахтования;

за 1 рабочий день до организованной перевозки группы детей обеспечивает передачу водителю (водителям) копий документов, предусмотренных подпунктами "б" - "г", "е" и "ж" пункта 3 настоящих Правил. При осуществлении перевозки 2 и более автобусами каждому водителю также передаются копия документа, предусмотренного подпунктом "д" пункта 3 настоящих Правил (для автобуса, которым он управляет), и сведения о нумерации автобусов при движении.

7.К управлению автобусами, осуществляющими организованную перевозку группы детей, допускаются водители, соответствующие следующим требованиям:

наличие диагностической карты или талона технического осмотра ,подтверждающего исправное состояние автобуса;

имеющие стаж работы в качестве водителя транспортного средства категории "D" не менее одного года из последних 3 календарных лет;

не совершавшие административные правонарушения в области дорожного движения, за которые предусмотрено административное наказание в виде лишения права управления транспортным средством либо административный арест, в течение последнего года;

прошедшие предрейсовый инструктаж по безопасности перевозки детей в соответствии с правилами обеспечения безопасности перевозок пассажиров и грузов автомобильным транспортом и городским наземным электрическим транспортом, утвержденными Министерством транспорта Российской Федерации;

прошедшие предрейсовый медицинский осмотр в порядке, установленном Министерством здравоохранения Российской Федерации. (п. 8 в ред. Постановления Правительства РФ от 30.06.2015 N 652).

8. Включение детей возрастом до 7 лет в группу детей для организованной перевозки автобусами при их нахождении в пути следования согласно графику движения более 4 часов не допускается.

9. Руководитель или должностное лицо, ответственные за обеспечение безопасности дорожного движения, организации, а при организованной перевозке группы детей по договору фрахтования - фрахователь или фраховщик (по взаимной договоренности) обеспечивают в установленном Министерством внутренних дел Российской Федерации порядке подачу уведомления об организованной перевозке группы детей в подразделение Госавтоинспекции в случае, если организованная перевозка группы детей осуществляется одним или двумя автобусами, или заявки на сопровождение автомобилями подразделения Госавтоинспекции транспортных колонн в случае, если указанная перевозка осуществляется в составе не менее 3 автобусов. Подача уведомления об организованной перевозке группы детей в подразделение Госавтоинспекции осуществляется не позднее 2 дней до дня начала перевозки. (п. 10 в ред. Постановления Правительства РФ от 30.06.2015 N 652)

10. В ночное время (с 23 часов до 6 часов) допускается организованная перевозка группы детей к железнодорожным вокзалам, аэропортам и от них, а также завершение организованной перевозки группы детей (доставка до конечного пункта назначения, определенного графиком движения, или до места ночлега) при незапланированном отклонении от графика движения (при задержке в пути). При этом после 23 часов расстояние перевозки не должно превышать 50 километров.

11. При организованной перевозке группы детей в междугородном сообщении организованной транспортной колонной в течение более 12 часов согласно графику движения руководитель или должностное лицо, ответственное за обеспечение безопасности дорожного движения, организации, а при организованной перевозке группы детей по договору фрахтования - фрахователь или фраховщик (по взаимной договоренности) обеспечивает сопровождение такой группы детей медицинским работником.

12. При неблагоприятном изменении дорожных условий (ограничение движения, появление временных препятствий и др.) и (или) иных обстоятельствах, влекущих изменение времени отправления, руководитель или должностное лицо, ответственное за обеспечение безопасности дорожного движения, организации, а при организованной перевозке группы

детей по договору фрахтования - фрахователь или фраховщик (по взаимной договоренности) обеспечивает принятие мер по своевременному оповещению родителей (законных представителей) детей, сопровождающих, медицинского работника (при наличии медицинского сопровождения) и соответствующее подразделение Госавтоинспекции (при сопровождении автомобилем (автомобилями) подразделения Госавтоинспекции)

13.Руководитель или должностное лицо, ответственное за обеспечение безопасности дорожного движения, организации, а при организованной перевозке группы детей по договору фрахтования - фрахователь обеспечивает назначение в каждый автобус, осуществляющий перевозку детей, сопровождающих, которые сопровождают детей при перевозке до места назначения. Количество сопровождающих на 1 автобус назначается из расчета их нахождения у каждой двери автобуса, при этом один из сопровождающих является ответственным за организованную перевозку группы .

14.В случае если для осуществления организованной перевозки группы детей используется 2 и более автобуса, руководитель или должностное лицо, ответственное за обеспечение безопасности дорожного движения, организации, а при организованной перевозке группы детей по договору фрахтования - фрахователь назначает старшего ответственного за организованную перевозку группы детей и координацию действий водителей и ответственных по автобусам, осуществляющим такую перевозку. Нумерация автобусов при движении присваивается руководителем или должностным лицом, ответственным за обеспечение безопасности дорожного движения, организации, а при организованной перевозке группы детей по договору фрахтования - фраховщиком и передается фрахователю не позднее чем за 2 рабочих дня до начала такой перевозки для подготовки списка детей.

15. Медицинский работник и старший ответственный за организованную перевозку группы детей должны находиться в автобусе, замыкающем колонну.

16. В случае нахождения детей в пути следования согласно графику движения более 3 часов в каждом автобусе руководитель или должностное лицо, ответственное за обеспечение безопасности дорожного движения, организации, а при организованной перевозке группы детей по договору фрахтования - фрахователь или фраховщик (по взаимной договоренности) обеспечивает наличие наборов пищевых продуктов (сухих пайков, бутилированной воды) из ассортимента, установленного Федеральной службой по надзору в сфере защиты прав потребителей и благополучия человека или ее территориальным управлением.

18. При организованной перевозке группы детей автобусами запрещено допускать в автобус и (или) перевозить в нем лиц, не включенных в списки, предусмотренные подпунктом "д" пункта 3, кроме назначенного медицинского работника.

Сопровождение ГИБДД

Для получения сопровождения автоинспекцией колонны автобусов, состоящей из 3 и более автобусов, требуется не позднее, чем за два дня до начала перевозки подать письменную заявку на сопровождение.

В документе необходимо указать: временной период, в который требуется сопровождение; маршрут движения колонны; количество детей и ФИО сопровождающего группы; перечень автобусов с указанием государственных регистрационных знаков, фамилий и реквизитов водительских удостоверений всех водителей.

Заявка подается представителем организации – перевозчика в региональное отделение Госавтоинспекции. Ответ из ГИБДД так же оформляется и передается просителю в письменной форме.

Если перевозка детей производится одним или двумя автобусами, то в отделении автоинспекции (так же максимум за 2 дня до поездки) подается уведомление о перевозке детей.

Документ должен содержать:

- данные о компании, являющейся организатором перевозки;
- данные о компании – перевозчике;
- дату перевозки;
- маршрут движения автобуса,
- дополненный наименования начального и конечного пунктов;
- количество перевозимых детей, с указанием возрастной категории;
- марку и госномер автобуса, совершающего доставку детей;
- данные сопровождающего группу человека.

На уведомлении должны быть поставлены отметки о том, что Госавтоинспекция знает и допускает перевозку детей по указанному маршруту и в указанное время. Копия заявки на сопровождение или уведомления о перевозке является обязательным документом, который должен находиться у водителя.

Требования к автобусу, предназначенному для организованной перевозки группы детей

Для организованной перевозки групп детей используется автобус, который соответствует по назначению и конструкции техническим требованиям к перевозкам пассажиров, с года выпуска которого прошло не более 10 лет:

1. Оснащен ремнями безопасности, а для перевозки детей до 12-летнего возраста - оснащен детскими удерживающими устройствами, соответствующими весу и росту ребенка, или иными средствами, позволяющими пристегнуть ребенка с помощью ремней безопасности, предусмотренных конструкцией транспортного средства.

2. Оборудован:

2.1. Спереди и сзади опознавательным знаком "Перевозка детей" - в виде квадрата желтого цвета с каймой красного цвета (ширина каймы - 1/10 стороны), с черным изображением символа дорожного знака 1.23 (сторона квадрата опознавательного знака, расположенного спереди транспортного средства, должна быть не менее 250 мм, сзади - 400 мм).

2.2. При следовании в колонне - информационной табличкой с указанием места автобуса в колонне, которая устанавливается на лобовом стекле автобуса справа по ходу движения.

2.3. Тахографом, а также аппаратурой спутниковой навигации ГЛОНАСС или ГЛОНАСС/GPS (с 22 июня 2014 года).

3. Укомплектован:

3.1. Знаком аварийной остановки, знак аварийной остановки по ГОСТу Р 41.27-2001.

3.2. Медицинскими аптечками: для автобусов с полной массой менее 5 тонн - в количестве 2 штук, для автобусов с полной массой более 5 тонн классов II и III - в количестве 3 штук.

3.3. Не менее чем двумя противооткатными упорами (для автобуса с полной массой более 5 тонн).

3.4. Двумя порошковыми или хладоновыми огнетушителями емкостью не менее 2 л, один из которых должен размещаться в кабине водителя, а второй - в пассажирском салоне. Огнетушители должны быть опломбированы, и на них должен быть указан срок окончания использования, который на момент проверки не должен быть завершен.

3.5. В случае нахождения детей в пути следования согласно графику движения более 3 часов - набор пищевых продуктов (сухих пайков, бутилированной воды) согласно ассортименту, установленному Федеральной службой по надзору в сфере защиты прав потребителей и благополучия человека или ее территориальным управлением.

4. Автобус должен быть допущен в установленном порядке к участию в дорожном движении: зарегистрирован в установленном порядке, проведен технический осмотр с установленной периодичностью (каждые шесть месяцев), застрахован в рамках ОСАГО и страхования жизни и здоровья пассажиров, и не должен иметь неисправностей, предусмотренных Перечнем неисправностей и условий, при которых запрещается эксплуатация транспортных средств.

Образец заявки
на сопровождение организованной перевозки группы детей автобусами

В (МВД, ГУВД, УВД по субъекту Российской Федерации, управление (отдел, отделение) Госавтоинспекции, ОВДРО) от (Ф.И.О. физического лица, должность и Ф.И.О. лица, представляющего интересы юридического лица) (место регистрации физического лица или юридический адрес)

Прошу обеспечить сопровождение автомобилем (автомобилями) Госавтоинспекции в период с ____ часов ____ минут « ____ » ____ 20__ г. по ____ часов ____ минут « ____ » ____ 20__ г. следующих транспортных средств:

№ п.п.	Марка	Государственный регистрационный знак	Дата проведения последнего государственного технического осмотра	Ф.И.О. водителя	Номер водительского удостоверения, разрешенные категории	Водительский стаж в соответствующей категории

для перевозки:
ненужное зачеркнуть

должностного лица
(должность, Ф.И.О.)

группы лиц
(социальная группа, количество)

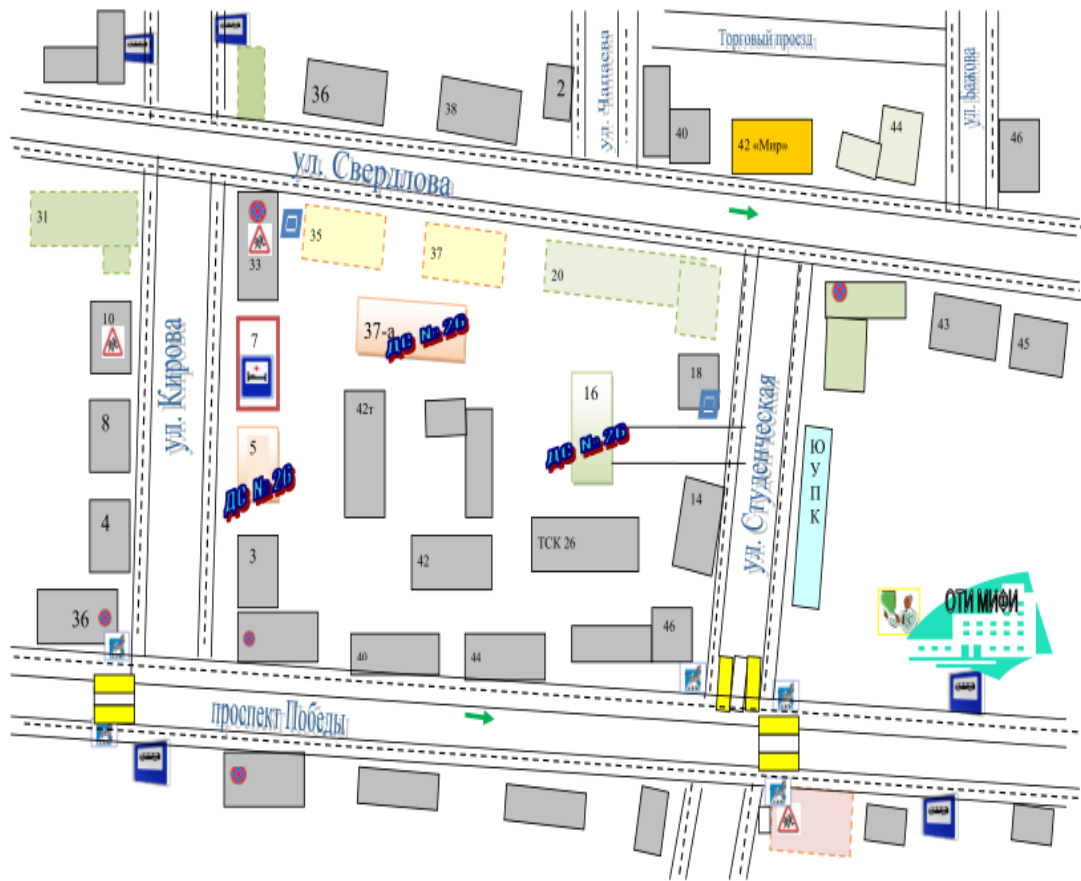
груза
(категория опасности, вес, ширина, длина, высота)

по маршруту: (адрес места начала перевозки, названия автомобильных дорог по маршруту перевозки, адрес места окончания перевозки)

О результатах рассмотрения прошу сообщить (почтовый адрес, телефон (факс), адрес электронной почты)

(дата)

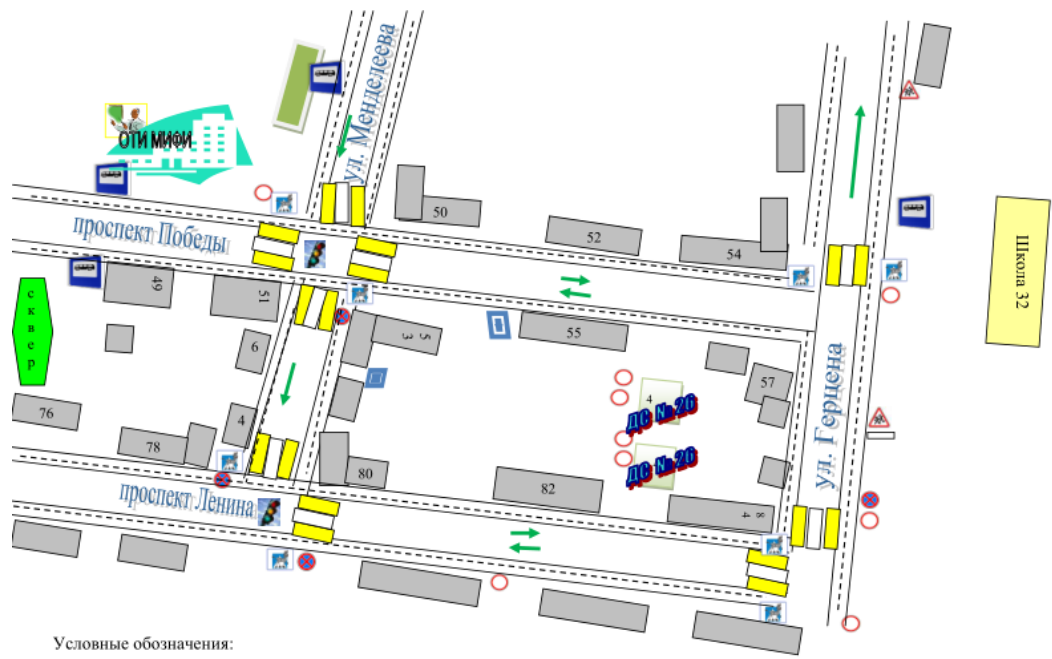
(подпись)



Условные обозначения:

12	жилая зона		- жилая зона		направление движения пешеходов
			- конец главной дороги		движение запрещено
	направление движения ТС		- ограничение скорости	XXX	ограничения
			- светофор		- дети
- - -	тропушка		- остановка запрещена		пешеходный переход

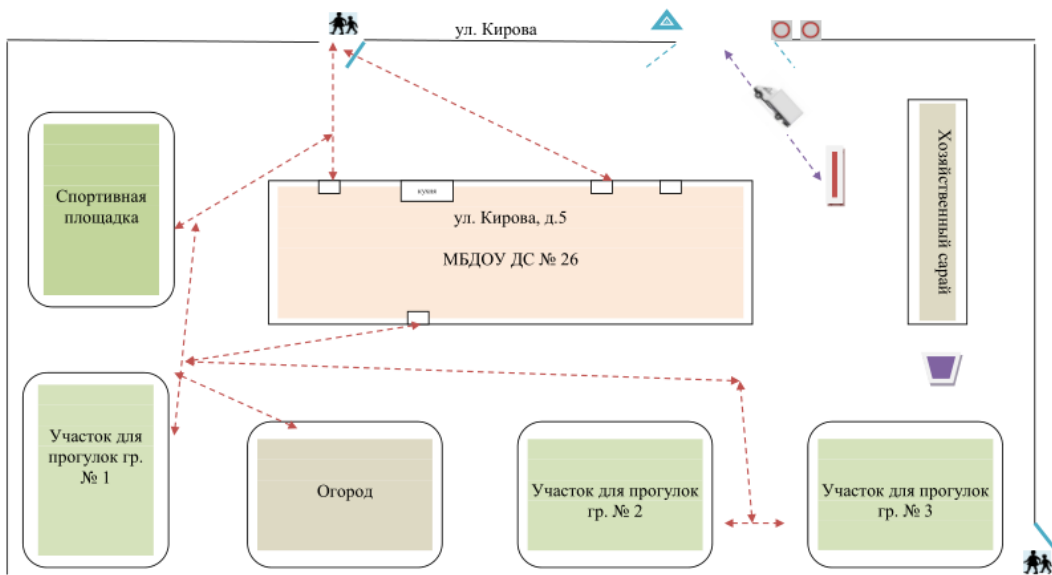
ПЛАН-СХЕМА
расположения МБДОУ ДС №26, пути движения ТС и детей с родителями



Условные обозначения:

12	- жилые здания		- жилая зона		- направление движения пешеходов
			- конец главной дороги		- движение запрещено
	- направление движения ТС		- ограничение скорости	XXX	- ограждения
			- светофор		- дети
	- проезд		- остановка запрещена		- пешеходный переход

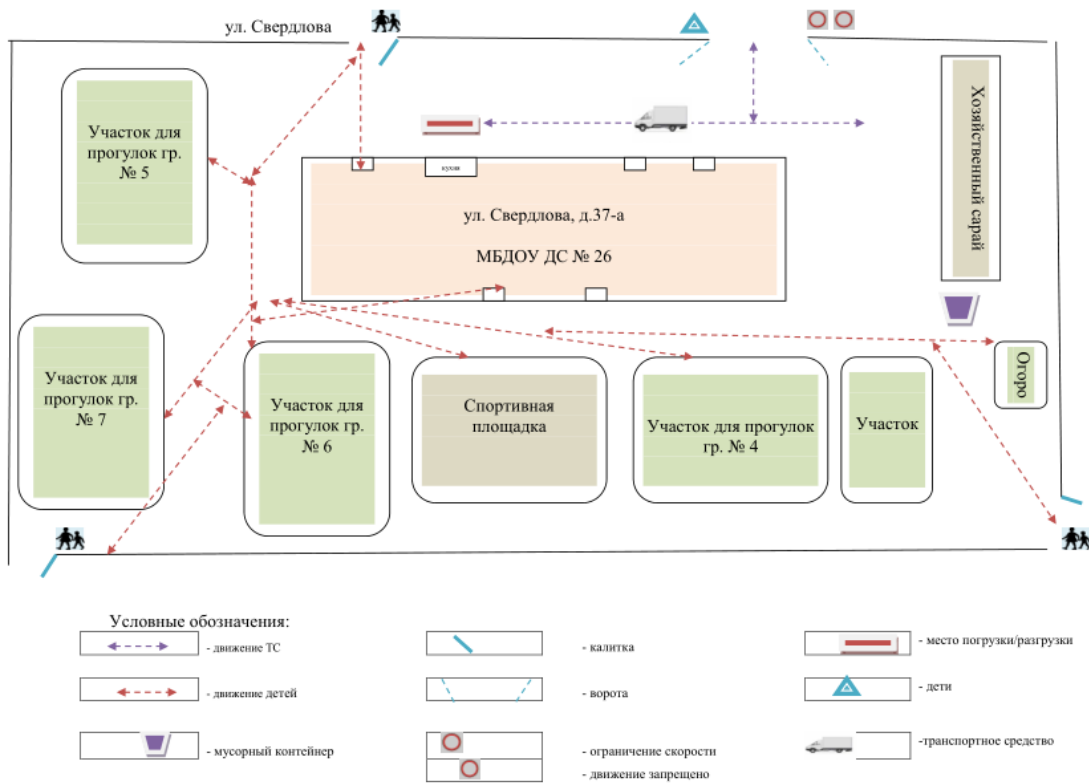
ПЛАН-СХЕМА
 расположения МБДОУ ДС №26, пути движения ТС и детей с родителями



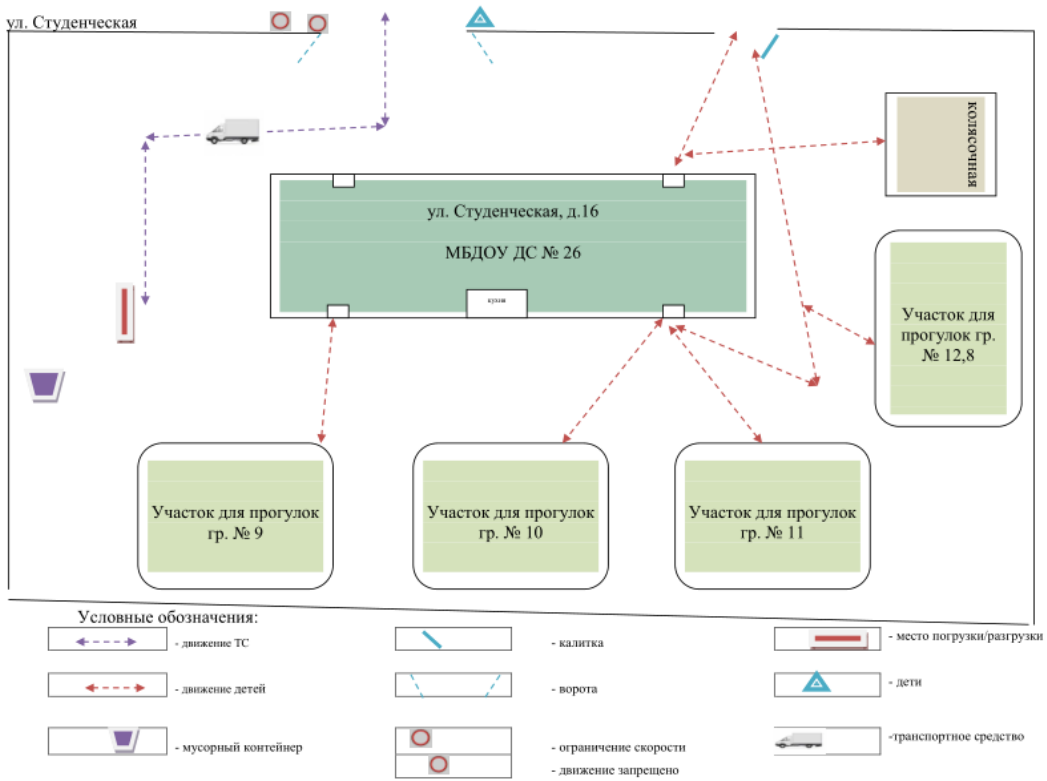
ПЛАН-СХЕМА
 путей движения детей по территории МБДОУ ДС №26,
 пути движения ТС к местам разгрузки и погрузки

Условные обозначения:

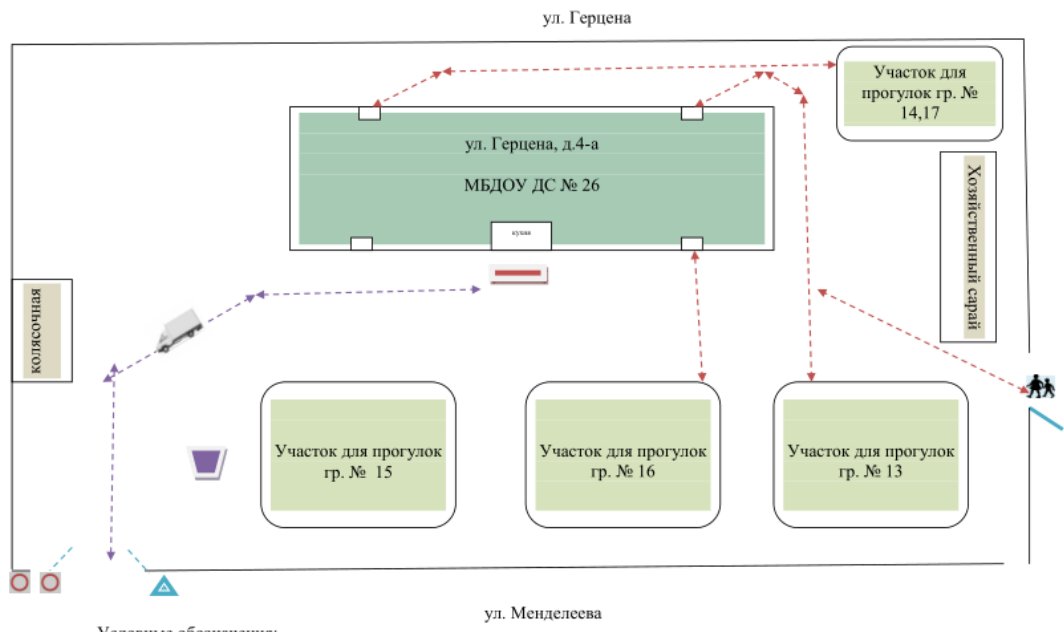
- | | | |
|----------------------|------------------------|----------------------------|
| - движение ТС | - калитка | - место погрузки/разгрузки |
| - движение детей | - ворота | - дети |
| - мусорный контейнер | - ограничение скорости | - транспортное средство |
| | - движение запрещено | |



ПЛАН-СХЕМА
пути движения детей по территории МБДОУ ДС №26,
пути движения ТС к местам разгрузки и погрузки



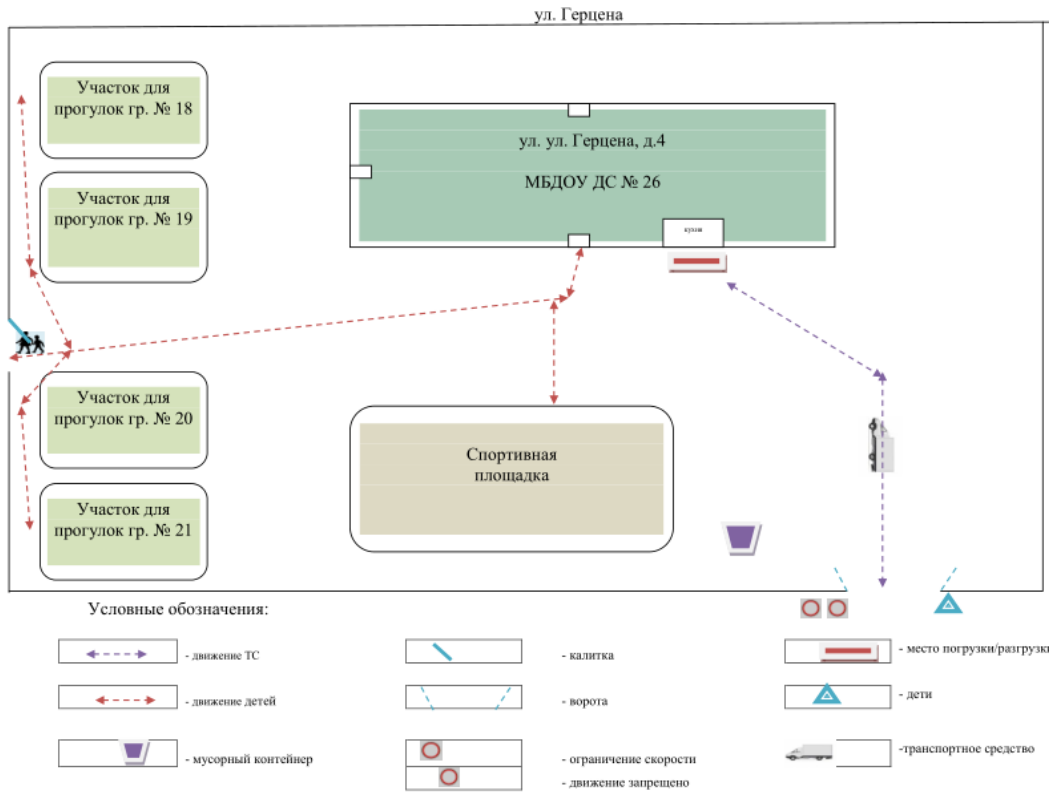
ПЛАН-СХЕМА
путей движения детей по территории МБДОУ ДС №26,
пути движения ТС к местам разгрузки и погрузки



Условные обозначения:

- | | | |
|----------------------|------------------------|----------------------------|
| - движение ТС | - калитка | - место погрузки/разгрузки |
| - движение детей | - ворота | - дети |
| - мусорный контейнер | - ограничение скорости | - транспортное средство |
| | - движение запрещено | |

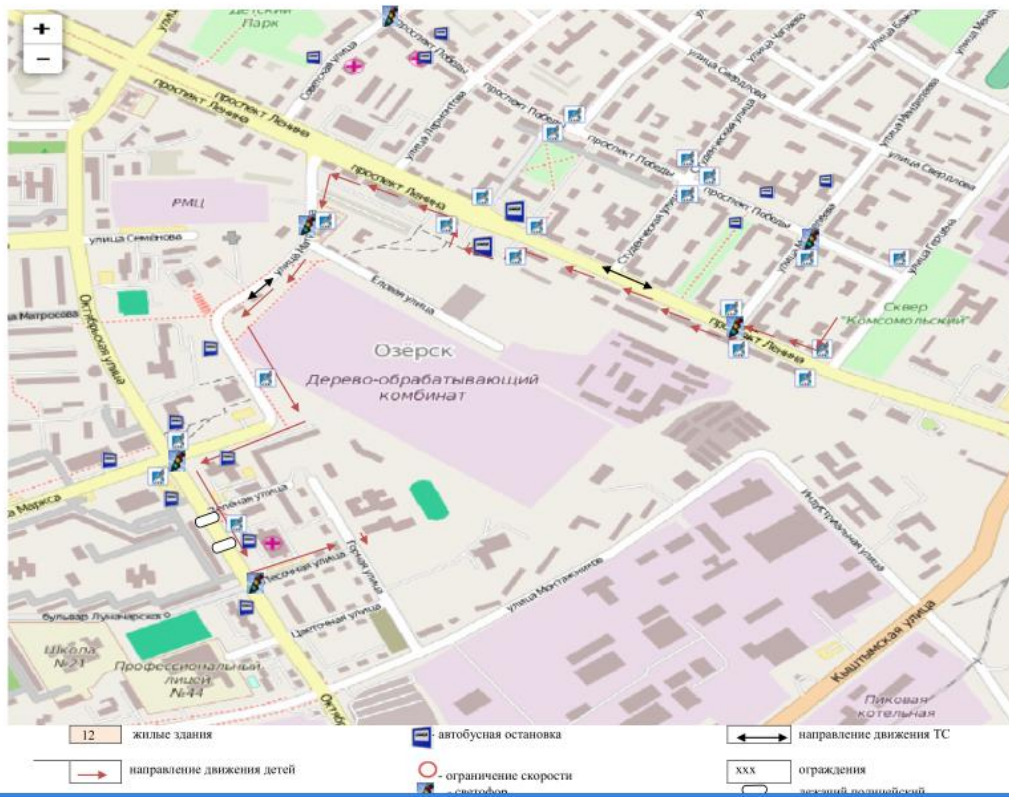
ПЛАН-СХЕМА
пути движения детей по территории МБДОУ ДС №26,
пути движения ТС к местам разгрузки и погрузки



ПЛАН-СХЕМА
 путей движения детей по территории МБДОУ ДС №26,
 пути движения ТС к местам разгрузки и погрузки



ПЛАН-СХЕМА
 путей движения организованных групп детей из МБОУ ДС №26
 до Центральной городской библиотеки



ПЛАН-СХЕМА
 маршрута движения организованных групп детей из МБОУ ДС №26
 до МОУ ДОД «ДЗБЫЛ»

Приложение 1.
Фото уголка по безопасности дорожного движения

ул. Свердлова, 37 «а»



Приложение 2.
Фото уголка по безопасности дорожного движения

ул. Свердлова, 37 «а»



ул. Герцена, 4



ул. Герцена, 4



Приложение 5.
Фото уголка по безопасности дорожного движения

ул. Герцена, 4



Приложение 6.
Фото уголка по безопасности дорожного движения

ул. Герцена,4



Приложение 7.
Фото уголка по безопасности дорожного движения

ул. Свердлова, 37 «а»



Приложение 8.
Фото автоплощадок по безопасности дорожного движения

ул. Свердлова, 37 «а»

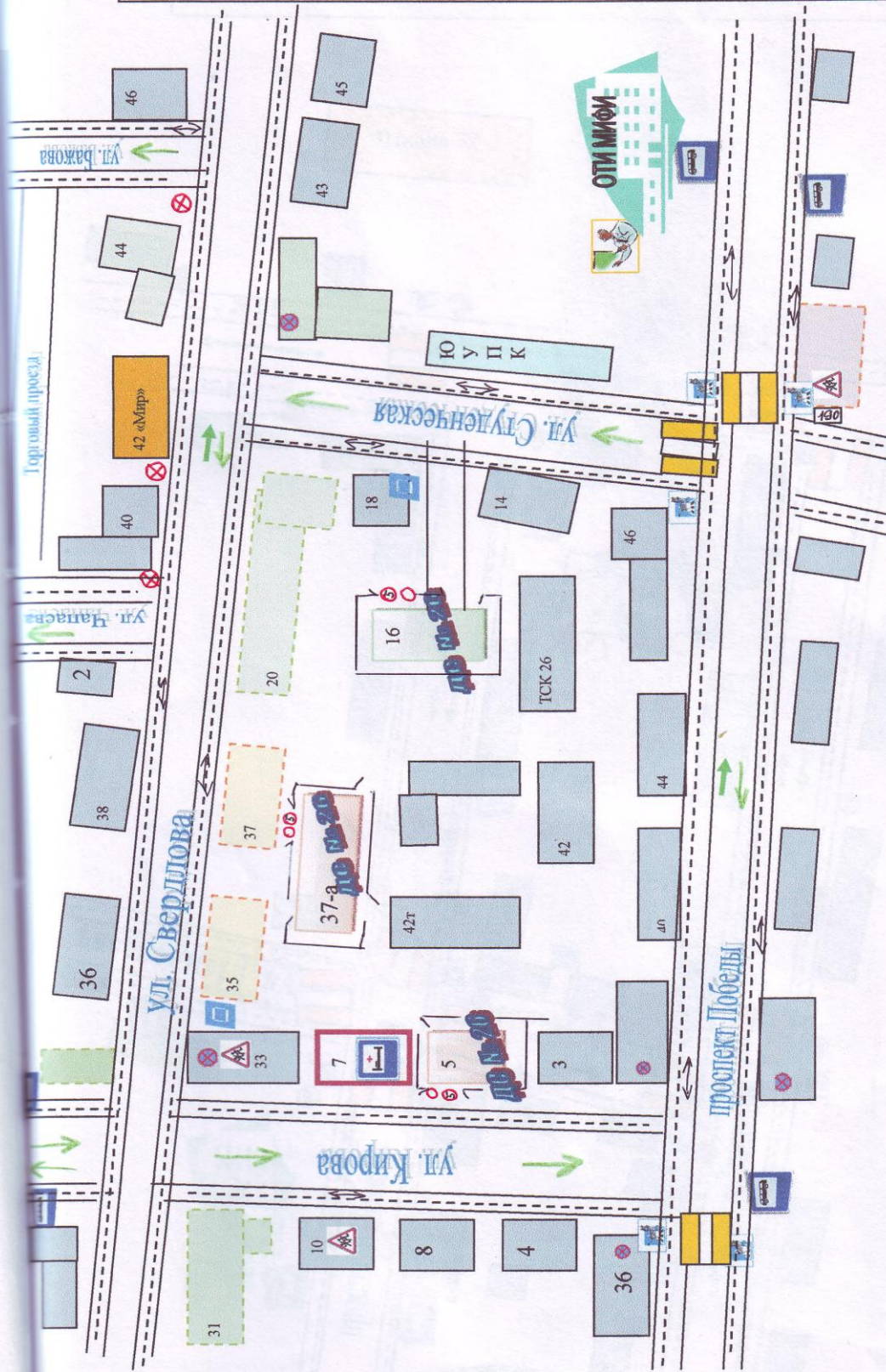


Приложение 9.
Фото автоплощадок по безопасности дорожного движения

ул. Кирова, 5



ПЛАН-СХЕМА
 расположения МБДОУ ДС №26, пути движения ТС и детей с родителями



Условные обозначения:

12	жилье здания		жилая зона		направление движения пешеходов	
			- конец главной дороги		движение запрещено	
			- ограничение скорости	XXXX	отражения	
			- светофор		- дети	
			- остановка запрещена		пешеходный переход	